

パスワード等発給システム 利用ガイド

国立研究開発法人 産業技術総合研究所

目次

1. パスワード等発給システム.....	3
1.1. 本システムへのアクセス.....	3
1.2. 本システムの注意点.....	3
2. 共有されたパスワードを確認する.....	4
3. パスワードを共有する.....	6
4. パスワードを発行する.....	13

1. パスワード等発給システム

1.1. 本システムへのアクセス

本システムへアクセスする URL を以下に示す。

アクセス URL	https://pass.aist.go.jp/
----------	---

1.2. 本システムの注意点

本システムでは暗号鍵とログインパスワードの総称としてパスワードという言葉を使う。

2. 共有されたパスワードを確認する

- ① 本システム (pass-alert-ml@aist.go.jp) から送信されたパスワード発給のお知らせメールを確認し、本文中のパスワード確認用 URL にアクセスする。

【お知らせメール 一部抜粋】

発給されたパスワードの識別コード、パスワード確認用の URL は以下の通りです。

識別コード：
XXXXXXXXXXXXXXXXXX

URL：
<https://pass.aist.go.jp/ui/ja/notice?mailAddress=gaibu.taro@example.com&shikibetsuCode=XXXXXXXXXXXXXXXXXXX>

タイトル：
〇〇プロジェクト用 共有パスワード

- ② ワンタイムパスワード通知画面表示され、メールアドレスと識別コードが設定されているので、そのまま「ワンタイムパスワード通知」ボタンをクリックする。

ワンタイムパスワード通知 ?

共有されたパスワードを確認するために、ワンタイムパスワードによる認証が必要です。

- 共有通知メールを受信したメールアドレス及びメールに記載された識別コードを入力して、「ワンタイムパスワード通知」ボタンを押してください。
- 共有通知メールから遷移した場合は、メールアドレスと識別コードは既に入力されています。
- 「ワンタイムパスワード通知」ボタンを押すことで、共有されたパスワードを確認する為に必要なワンタイムパスワードを、SMSかFAXか電話で通知します。

メールアドレス
gaibu.taro@example.com

識別コード
vFnd2341LWFIGY

ワンタイムパスワード通知

③ ワンタイムパスワード認証画面が表示される。

産総研職員が選択した「電話」「SMS」「FAX」のいずれかの方法でワンタイムパスワードが通知されるので、通知されたワンタイムパスワードを入力し、「認証」ボタンをクリックする。

ワンタイムパスワード認証

認証用のワンタイムパスワードをSMSで送信しました。
ワンタイムパスワードを入力し、「認証」ボタンを押してください。

メールアドレス gaibu.taro@example.com
識別コード vFnd2341LWFIGY


ワンタイムパスワード
123456

認証

④ ワンタイムパスワードを入力すると、共有パスワード情報照会画面が表示される。

印刷する場合は  ボタンをクリックする。

【注意】

共有パスワードには有効期限(7日間)が設定されており、有効期限が切れると本システムで確認することができなくなるため、 ボタンで印刷する、もしくはパスワードをメモしておくこと。


共有パスワード情報照会

パスワードをコピーしてご利用ください。
共有パスワード情報として、ヒントが表示されています。
印刷して保管する場合は、O(オー)と0(ゼロ)など、区別が付きにくい場合にヒントを参照してください。
画面を閉じるとパスワードの確認ができなくなりますので、メモまたは印刷後に画面を閉じてください。

印刷ボタン

共有パスワード情報

タイトル	〇〇プロジェクト用 共有パスワード
識別コード	vFnd2341LWFIGY
パスワード	MpkSbfMKBTIPisQ9m
ヒント	MpkSbfMKBT[lower]PisQ9m
発行日時	2020/02/13 15:06



3. パスワードを共有する

産総研職員と共有するための操作手順を以下に説明する。

- ① メニュー部から「パスワード共有」をクリックすると、パスワード共有画面が表示される。

パスワード発給システム

マニュアル ENGLISH/日本語

パスワード発行

パスワード共有

パスワード共有

以下の手順で、産総研職員とパスワードの共有を行います。

1. 「パスワードの共有先とタイトル」を入力してください。入力したタイトルは共有先相手にメールで通知されます。
2. 「パスワードポリシーオプション」を選択し、「パスワード作成」ボタンを押してください。
3. 「パスワード一覧」に表示されたパスワードから1つ選択してください。
4. 次の画面の通知確認画面にて、共有先のメールアドレスに、パスワードの共有をお知らせするために「通知」ボタンを押してください。

パスワードの共有先とタイトル

共有先 [追加](#)

メールアドレス

@aist.go.jp [削除](#)

0 / 245

タイトル

産総研XXプロジェクト用の暗号化パスワード

0 / 100

パスワードポリシーオプション

種類

英数字各種入り

パスワード一覧 [パスワード作成](#)

パスワード	ヒント
No data available	

- ② 産総研役職員等のメールアドレスを入力する。

パスワードの共有先とタイトル

共有先 [追加](#)

メールアドレス

@aist.go.jp [削除](#)

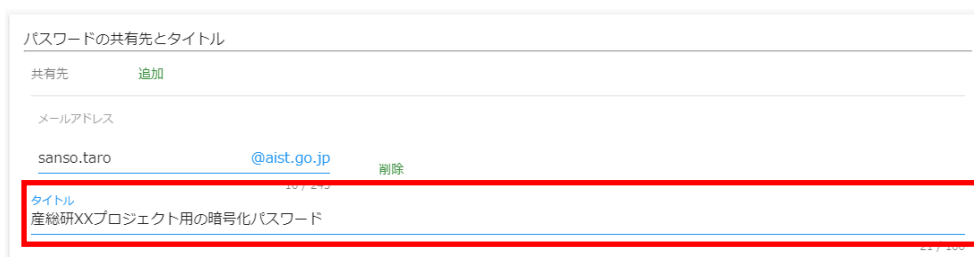
0 / 245

タイトル

産総研XXプロジェクト用の暗号化パスワード

21 / 100

- ③ タイトルを入力する。タイトルは何に使用するパスワードかを説明するもの。
共有先の追加、削除を行う場合は④、⑤に進む。
パスワードの作成を行う場合は⑥に進む



パスワードの共有先とタイトル

共有先 [追加](#)

メールアドレス

sanso.taro [@aist.go.jp](#) [削除](#)

[タイトル](#)
産総研XXプロジェクト用の暗号化パスワード

21 / 100

- ④ 「追加」ボタンをクリックすると、新しい共有先を入力する行が追加される。



パスワードの共有先とタイトル

共有先 [追加](#) **追加ボタン**

メールアドレス

sanso.taro [@aist.go.jp](#) [削除](#)

10 / 245

[@aist.go.jp](#) [削除](#)

0 / 245

[タイトル](#)
産総研XXプロジェクト用の暗号化パスワード

21 / 100

- ⑤ 「削除」ボタンをクリックすると、クリックした行が削除される。



パスワードの共有先とタイトル

共有先 [追加](#)

メールアドレス

sanso.taro [@aist.go.jp](#) [削除](#) **削除ボタン**

10 / 245

[@aist.go.jp](#) [削除](#)

0 / 245

[タイトル](#)
産総研XXプロジェクト用の暗号化パスワード

21 / 100

- ⑥ パスワードポリシーオプションを入力する。
パスワードポリシーオプションの詳細は、【補足】を参照。

パスワードポリシーオプション

種類

英数字各種入り

【補足】

- パスワードポリシーオプションの詳細を、下記に示す。

ポリシー オプション	選択肢 (*は初期値を示す。	説明
種類	日本語 3.7 万語	3.7 万語の日本語辞書から、ランダムな単語で生成する。
	英語 1 万語	1 万語の英語辞書から、ランダムな単語で生成する。
	英数小文字(*)	ランダムな英数小文字で生成する。
	英数字各種入り	ランダムな英数字で生成する。 ※ 区切りは「無し」固定となる。
	英数記号各種入り	ランダムな英数字および記号で生成する。 ※ 区切りは「無し」固定となる。

⑦ 「パスワード作成」ボタンをクリックすると、パスワード一覧にパスワードの候補が表示される。

パスワード共有 ?

以下の手順で、産総研職員とパスワードの共有を行います。

1. 「パスワードの共有先とタイトル」を入力してください。入力したタイトルは共有先相手にメールで通知されます。
2. 「パスワードポリシーオプション」を選択し、「パスワード作成」ボタンを押してください。
3. 「パスワード一覧」に表示されたパスワードから1つ選択してください。
4. 次の画面の通知確認画面にて、共有先のメールアドレスに、パスワードの共有をお知らせするために「通知」ボタンを押してください。

パスワードの共有先とタイトル

共有先	追加
メールアドレス	
sanso.taro @aist.go.jp	削除
<small>10 / 245</small>	
sanso.jiro @aist.go.jp	削除
<small>10 / 245</small>	
タイトル	
産総研XXプロジェクト用の暗号化パスワード	
<small>21 / 100</small>	

パスワードポリシーオプション

種類
英数字各種入り

パスワード一覧

パスワード	ヒント
wNboN7PE1ShwuRkqe	wNboN7PE[one 1]ShwuRkqe
pfo4uTuONXqivsGrm	pfo4uTu[capital O]NXqivsGrm
KYgb613ogdu1fVhtF	KYgb6[one 1]3ogdu[one 1]fVhtF
cApjqetQ8qbh3zcau	cApjqetQ8qbh3zcau
L9Bb69p3FEWWHz7Js	L9Bb69p3FEWWHz7Js
qUjssmQqbMqua5a0a	qUjssmQqbMqua5a[zero 0]a
CTJ7m1cCkwjYLEQmj	CTJ7m[one 1]cCkwjYLEQmj
6SotxEKB3KNxhPyf	6SotxEKB3KNxhPyf
5sA6k2pjdCBtoOLUW	5sA6k2pjdCBto[capital O][lower l]UW
QvKEboTtXO4dTKEz0	QvKEboTtX[capital O]4dTKEz[zero 0]

- ⑧ パスワード一覧に表示されたパスワード候補の中から、共有したいパスワードの行をクリックする。

パスワード共有 ?

以下の手順で、産総研職員とパスワードの共有を行います。

- 「パスワードの共有先とタイトル」を入力してください。入力したタイトルは共有先相手にメールで通知されます。
- 「パスワードポリシーオプション」を選択し、「パスワード作成」ボタンを押してください。
- 「パスワード一覧」に表示されたパスワードから1つ選択してください。
- 次の画面の通知確認画面にて、共有先のメールアドレスに、パスワードの共有をお知らせするために「通知」ボタンを押してください。

パスワードの共有先とタイトル

共有先	追加
メールアドレス	
sanso.taro @aist.go.jp 10 / 245 削除	
sanso.jiro @aist.go.jp 10 / 245 削除	
タイトル	
産総研XXプロジェクト用の暗号化パスワード	

21 / 100

パスワードポリシーオプション

種類
[英数字各種入り](#)

パスワード一覧 パスワード作成

パスワード	ヒント
wNboN7PE1ShwuRkqe	wNboN7PE[one 1]ShwuRkqe
pfo4uTuONXaivsGrm	pfo4uTu[capital O]NXaivsGrm
kYgb613ogdu1FYhtF	kYgb6[one 1]3ogdu[one 1]FYhtF
cApjjetQ8qbh3zcac	cApjjetQ8qbh3zcac
L9Bb69p3fEWWhz7Js	L9Bb69p3fEWWhz7Js
qUjssmQqbMquaSa0a	qUjssmQqbMquaSa[zero 0]a
CTj7m1cCkwjYLEQmj	CTj7m[one 1]cCkwjYLEQmj
6SotxEKB3KNkxhPyf	6SotxEKB3KNkxhPyf
5sA6k2pjdCBtoOLUW	5sA6k2pjdCBto[capital O][lower l]UW
QvKEboTtXO4dTKEz0	QvKEboTtX[capital O]4dTKEz[zero 0]

- ⑨ 入力内容に誤りがないことを確認し、「通知」ボタンをクリックする。

【注意】

「通知」ボタンをクリックすると、表示されているメールアドレスにお知らせメールが送信される。
誤った宛先に送信されないように、メールアドレスは十分確認した上で操作すること。

パスワード共有通知確認

「パスワードの共有先とタイトル」、「パスワード情報」、「パスワードポリシーオプション」の内容に誤りがなければ「通知」ボタンを押してください。
入力内容を変更する場合は、「戻る」ボタンを押してください。

パスワードの共有先とタイトル

共有先	メールアドレス sanso.taro@aist.go.jp sanso.jiro@aist.go.jp
タイトル	産総研XXプロジェクト用の暗号化パスワード

パスワード情報


パスワード	KYgb613ogdu1fyhtF
ヒント	KYgb6[one 1]3ogdu[one 1]fyhtF

パスワードポリシーオプション

種類	英数字各種入り
----	---------

戻る

通知

- ⑩ 共有先への通知が完了すると、パスワード共有通知完了画面が表示される。
印刷する場合は  ボタンをクリックする。

【注意】

この画面を閉じると共有したパスワードが確認できなくなるため、 ボタンで印刷する、もしくはパスワードをメモしておくこと。

パスワード共有通知完了

以下の共有先のメールアドレスに、パスワードの共有をお知らせしました。
※画面を閉じるとパスワードは確認できなくなりますので、メモまたは印刷後に画面を閉じてください。

印刷ボタン



パスワード共有情報

識別コード	CSBrcy0xU0zqUf
共有先	メールアドレス sanso.taro@aist.go.jp sanso.jiro@aist.go.jp
タイトル	産総研XXプロジェクト用の暗号化パスワード

パスワード情報

パスワード	KYgb613ogdu1fyhtF
ヒント	KYgb6[one 1]3ogdu[one 1]fyhtF
発行日時	2020/02/17 16:39



戻る

4. パスワードを発行する

産総研の情報セキュリティ規程等に準じた、安全なパスワードを発行するための操作手順を以下に説明する。

【注意】

本機能で発行したパスワードは、産総研職員と共有することはできない。

共有するパスワードを発行する場合は、「3 パスワードを共有する」を参照すること。

- ① メニュー部から「パスワード発行」をクリックすると、パスワード発行画面が表示される。

The screenshot shows the 'パスワード発行システム' (Password Issuance System) interface. The left sidebar has a menu with 'パスワード発行' (Password Issuance) highlighted in red. The main content area is titled 'パスワード発行' and contains the following text:

以下の手順で、安全なパスワードを作成します。

1. 「パスワードポリシーオプション」を選択し、「パスワード作成」ボタンを押してください。
2. 「パスワード一覧」に表示されたパスワードから1つ選択してください。
3. 次の画面で、印刷可能な詳細画面が表示されます。

Below the instructions, there are two dropdown menus: 'パスワードポリシーオプション' (Password Policy Option) with '種類' (Type) set to '英数字各種入り' (Alphanumeric) and '用途' (Usage) set to '暗号化用パスワード' (Password for encryption). A 'パスワード作成' (Create Password) button is visible on the right. Below these is a table with columns 'パスワード' (Password) and 'ヒント' (Hint), showing 'No data available'.

- ② パスワードポリシーオプションを入力する。
パスワードポリシーオプションの詳細は、【補足】を参照。

The close-up shows the 'パスワードポリシーオプション' (Password Policy Option) dropdown menu. The '種類' (Type) is set to '英数字各種入り' (Alphanumeric) and the '用途' (Usage) is set to '暗号化用パスワード' (Password for encryption).

【補足】

- ・ パスワードポリシーオプションの詳細を、下記に示す。

ポリシーオプション	選択肢	説明
	(*)は初期値を示す。	
種類	日本語 3.7 万語	3.7 万語の日本語辞書から、ランダムな単語で生成する。
	英語 1 万語	1 万語の英語辞書から、ランダムな単語で生成する。
	英数小文字(*)	ランダムな英数小文字で生成する。
	英数字各種入り	ランダムな英数字で生成する。

		※ 区切りは「無し」固定となる。
	英数記号各種入り	ランダムな英数字および記号で生成する。 ※ 区切りは「無し」固定となる。
用途	ログイン用パスワード	PC のログイン等に利用するパスワードを生成する。
	暗号化用パスワード(*)	ファイルの暗号化に利用するパスワードを生成する。

③ 「パスワード作成」ボタンをクリックすると、パスワード一覧にパスワードの候補が表示される。

パスワード発行 ?

以下の手順で、安全なパスワードを作成します。
 1. 「パスワードポリシーオプション」を選択し、「パスワード作成」ボタンを押してください。
 2. 「パスワード一覧」に表示されたパスワードから1つ選択してください。
 3. 次の画面で、印刷可能な詳細画面が表示されます。


パスワードポリシーオプション

種類: 英数字各種入り 用途: 暗号化用パスワード


パスワード一覧

パスワード	ヒント
p846SjBfMGnIRxWA2	p846SjBfMGn[capital I]RxWA2
8Ng7DSKtnjY6PTdS0	8Ng7DSKtnjY6PTdS[zero 0]
yrMpThrs7JKktT9gc	yrMpThrs7JKktT9gc
KMC6imFNDLAbBMQTf	KMC6imFNDLAbBMQTf
INZIYHcH031Q2Pzxx	[lower I]NZ[lower I]YHcH[zero 0]3[one 1]Q2Pzxx
NeWwqR2dzC4OD8qN0	NeWwqR2dzC4[capital O]D8qN[zero 0]
d8zxnWqsV5D2i43mW	d8zxnWqsV5D2i43mW
w0lzTxcCBFuBMcaU9	w[zero 0][lower l]zTxcCBFuBMcaU9
pquLlu3pWG7GNZvJ0	pquL[lower l]u3pWG7GNZvJ[zero 0]
X4AAw4G4N2Dt7We0W	X4AAw4G4N2Dt7We[zero 0]W

パスワード作成

④ パスワード一覧に表示されたパスワードから1つ選択すると、パスワード詳細画面が表示される。
印刷する場合は  ボタンをクリックする。


パスワード詳細情報

印刷ボタン 

パスワード情報

パスワード: p846SjBfMGnIRxWA2

ヒント: p846SjBfMGn[capital I]RxWA2



パスワードポリシーオプション

種類: 英数字各種入り

用途: 暗号化用パスワード

戻るボタン 戻る