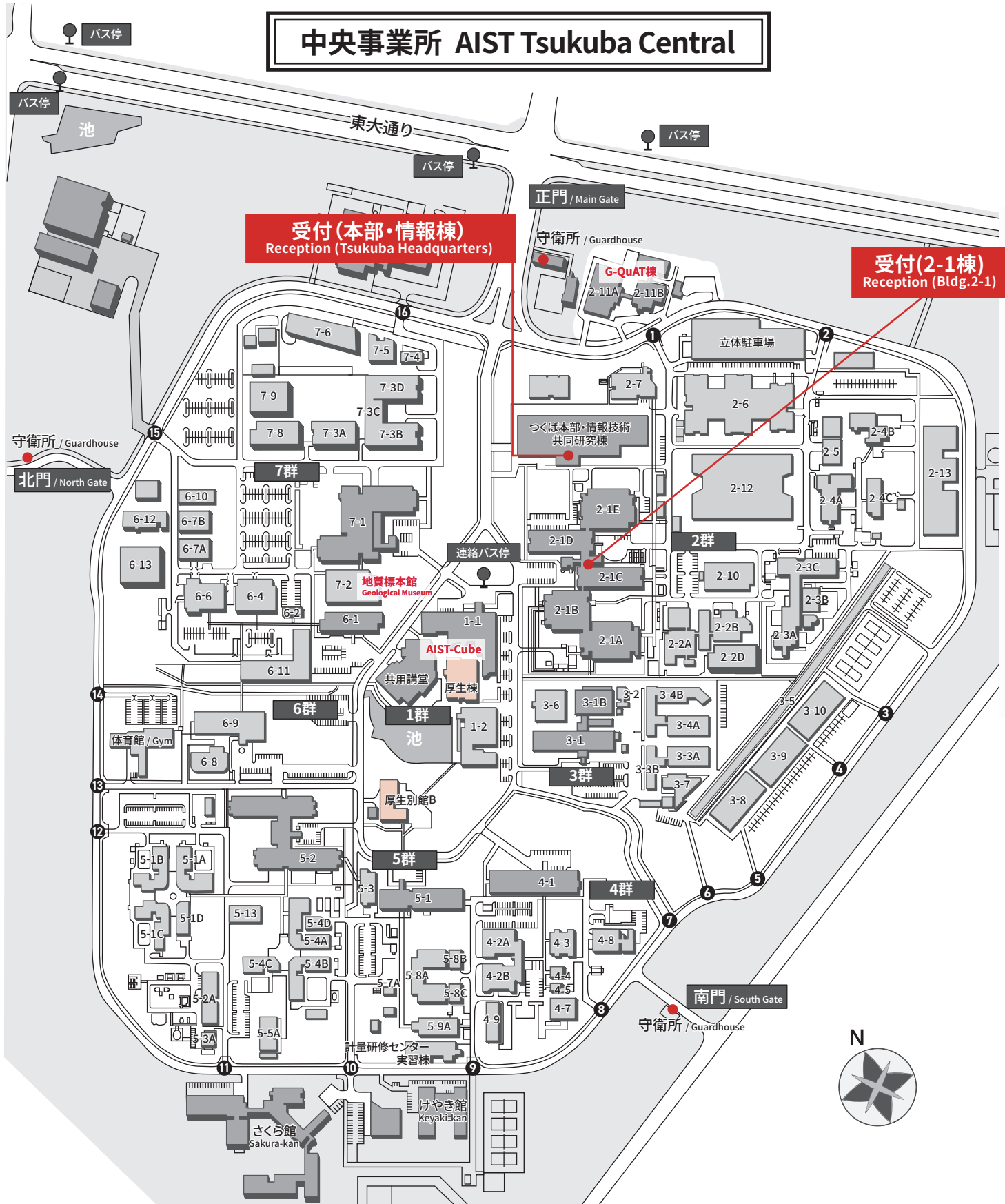


# 産総研受付案内図

AIST Reception Guide Map

## 中央事業所 AIST Tsukuba Central

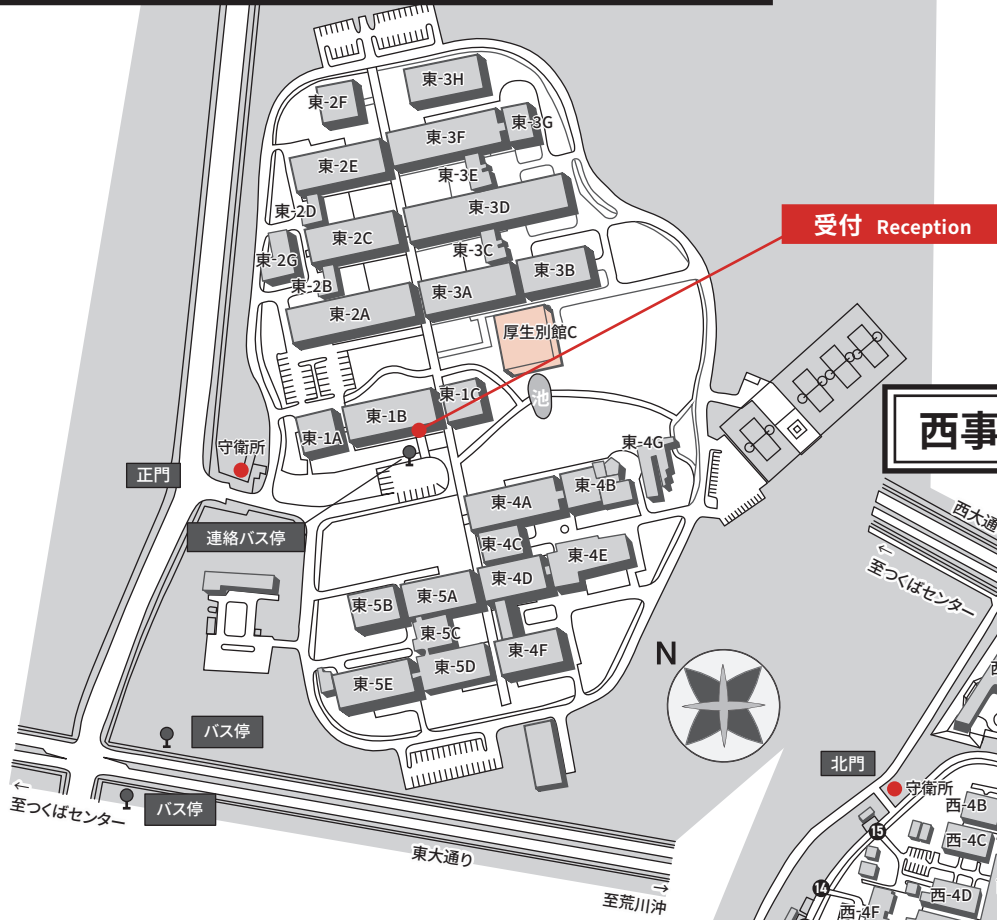


- お車でご来訪の際は、正門入口の守衛所にお立寄りください。
- 受付にてご記帳のうえ、入館証の着用をお願いいたします。
- For visitors arriving by car: Please stop at the main gate guardhouse.
- Please sign in at the reception desk and wear an admission card.

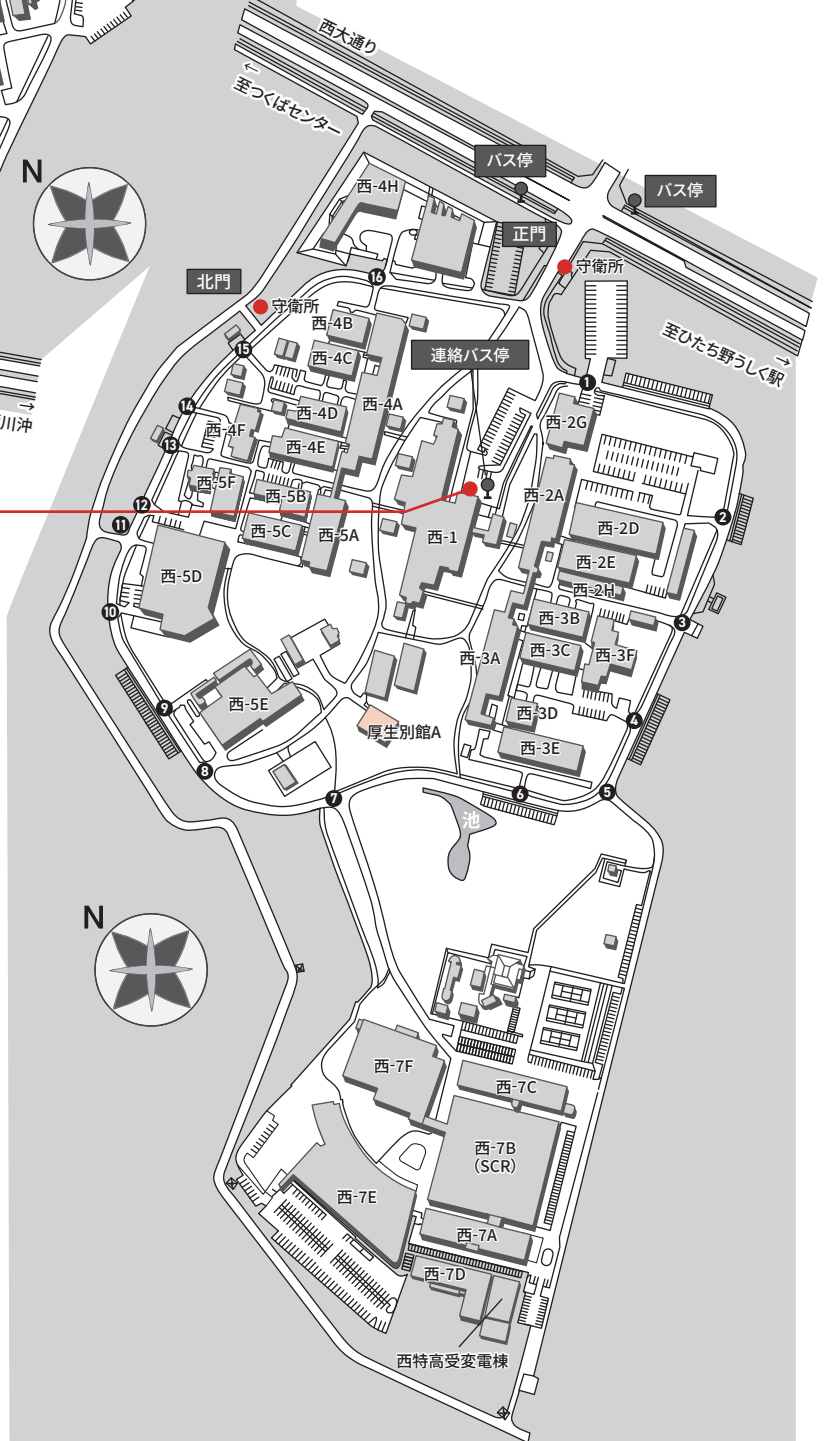
### ● 厚生施設 / Welfare Facility

- |                   |                        |
|-------------------|------------------------|
| 食堂 / Cafeteria    | 厚生棟1F / Welf. Bldg. 1F |
| 売店 / Shop         | 厚生棟2F / Welf. Bldg. 2F |
| B食堂 / B Cafeteria | 厚生別館B / Welf. Annex B  |
| 診療所 / Clinic      | 1-1棟2F / Bldg. 1-1 2F  |

# 中央事業所東地区 AIST Tsukuba East



# 西事業所 AIST Tsukuba West



## ● 厚生施設 / Welfare Facility

食堂 / Cafeteria (西) 厚生別館A / (West) Welf. Annex A

売店 / Shop (西) 研究本館1階 / (West) Research Main Bldg. 1F

(東) 厚生別館C / (East) Welf. Annex C